

Explosionszeichnungen f  r Vespa PK 50 Automatik

Inhaltsverzeichnis

- [1 Motor](#)
- [2 Anlasser und Z ndung](#)
- [3 Benzintank und Sitzbank](#)
- [4 Bremsstrommel und Bremse vorne](#)
- [5 Handschuhfach und Rahmen](#)
- [6 Kabelbaum](#)
- [7 Lager](#)
- [8 Lampen und Blinker](#)
- [9 Lenker und Griffe](#)
- [10 Rahmen](#)
- [11 Zylinder](#)
- [12 Z ge](#)
- [13 Vordergabel und Federbein](#)
- [14 Anbauteile](#)

Einige Explosionszeichnungen f  r die Vespa PK 50 Automatik

1 Motor



FIG. 16. BUBBLE

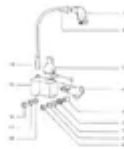
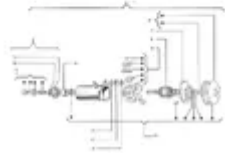


FIG. 16. DETONATOR



3 Benzintank und Sitzbank

FIG. 17. BENZINTANK/TANK - METAL

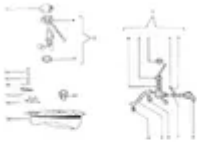
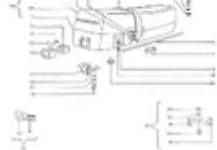


FIG. 18. BUBBLE - BLAST

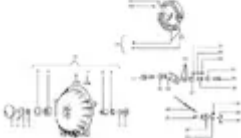


4 Bremstrommel und Bremse vorne

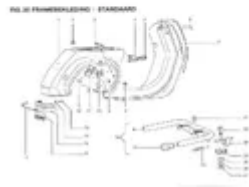
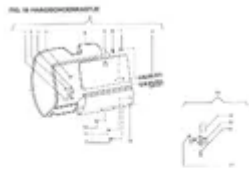
FIG. 19. KOPFSTREIFEN - FRONTAL - FELDERANFORDERUNG



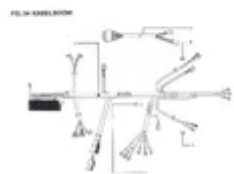
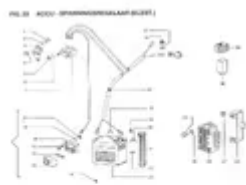
FIG. 20. KOPFSTREIFEN - BACKEN - FELDERANFORDERUNG



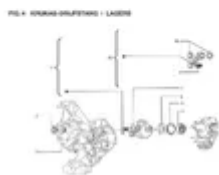
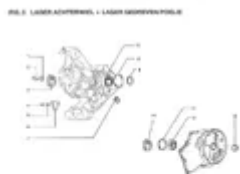
5 Handschuhfach und Rahmen



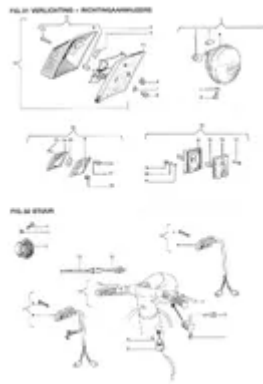
6 Kabelbaum



7 Lager

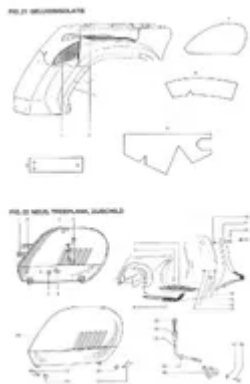


8 Lampen und Blinker

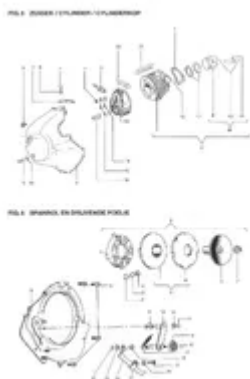


9 Lenker und Griffe


10 Rahmen



11 Zylinder



12 Züge



Details

Trifft auf folgende Vespa PK 50 Automatik Modelle zu: